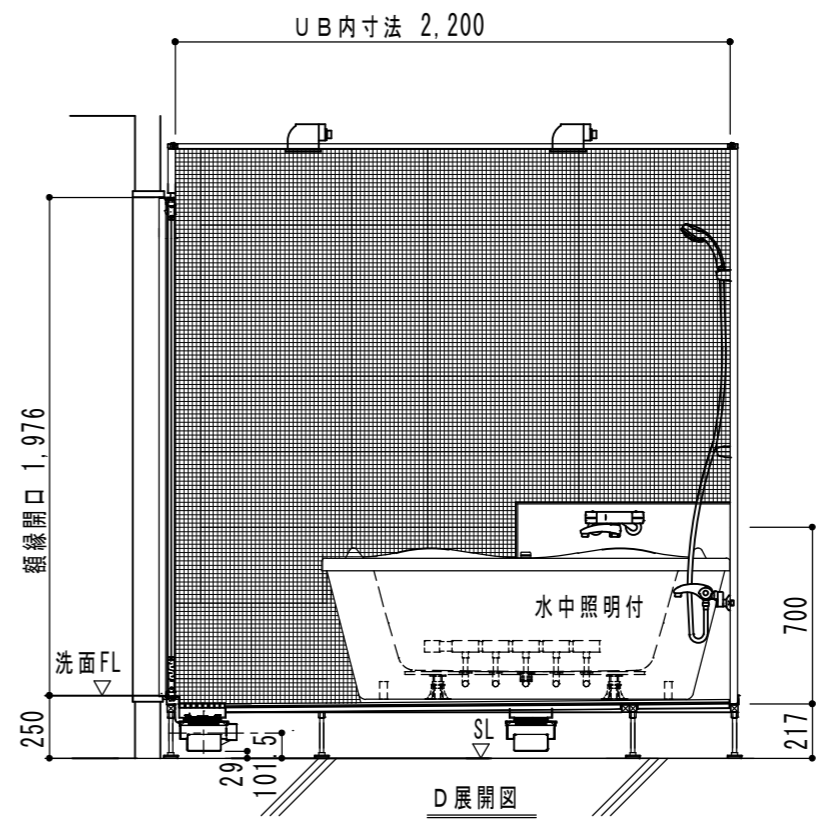
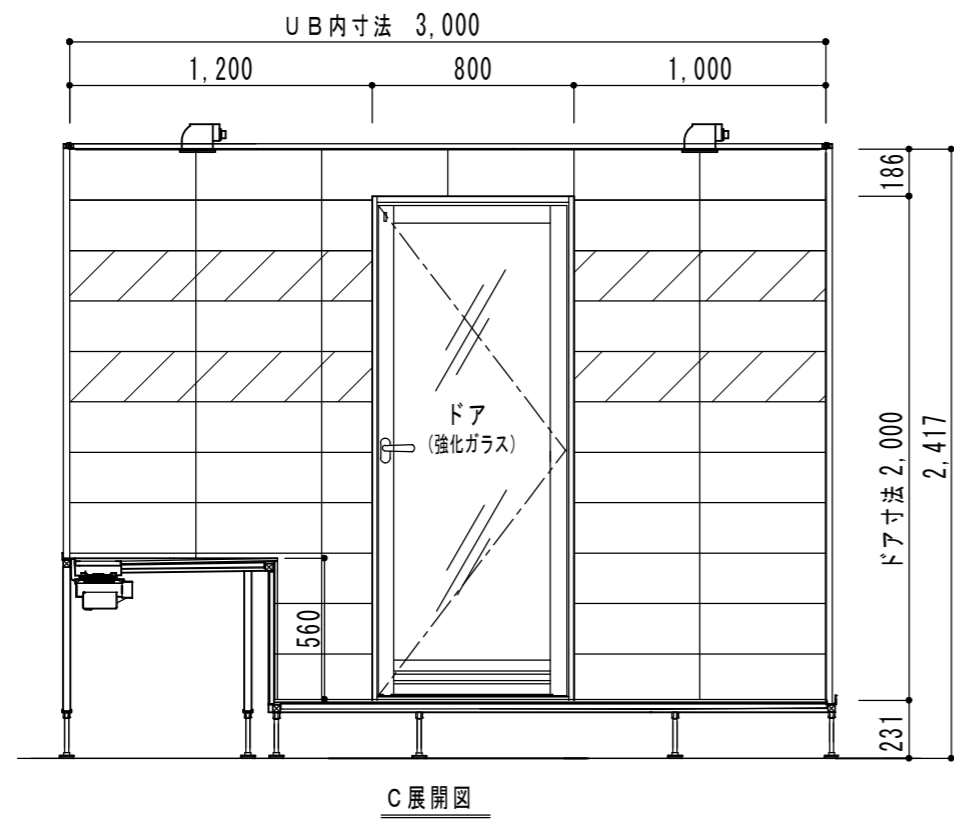
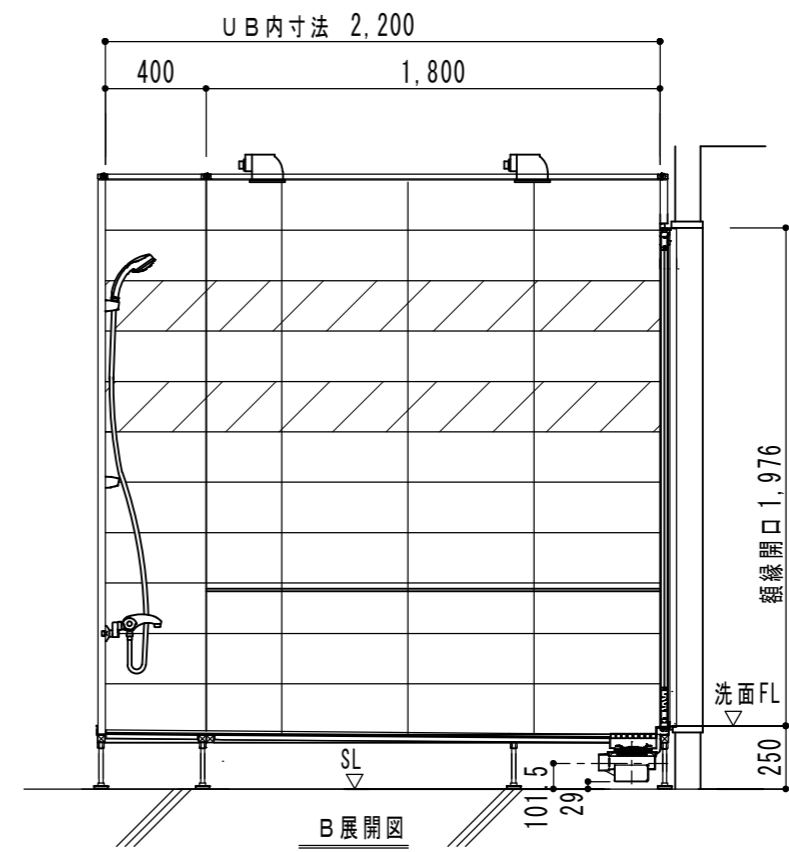
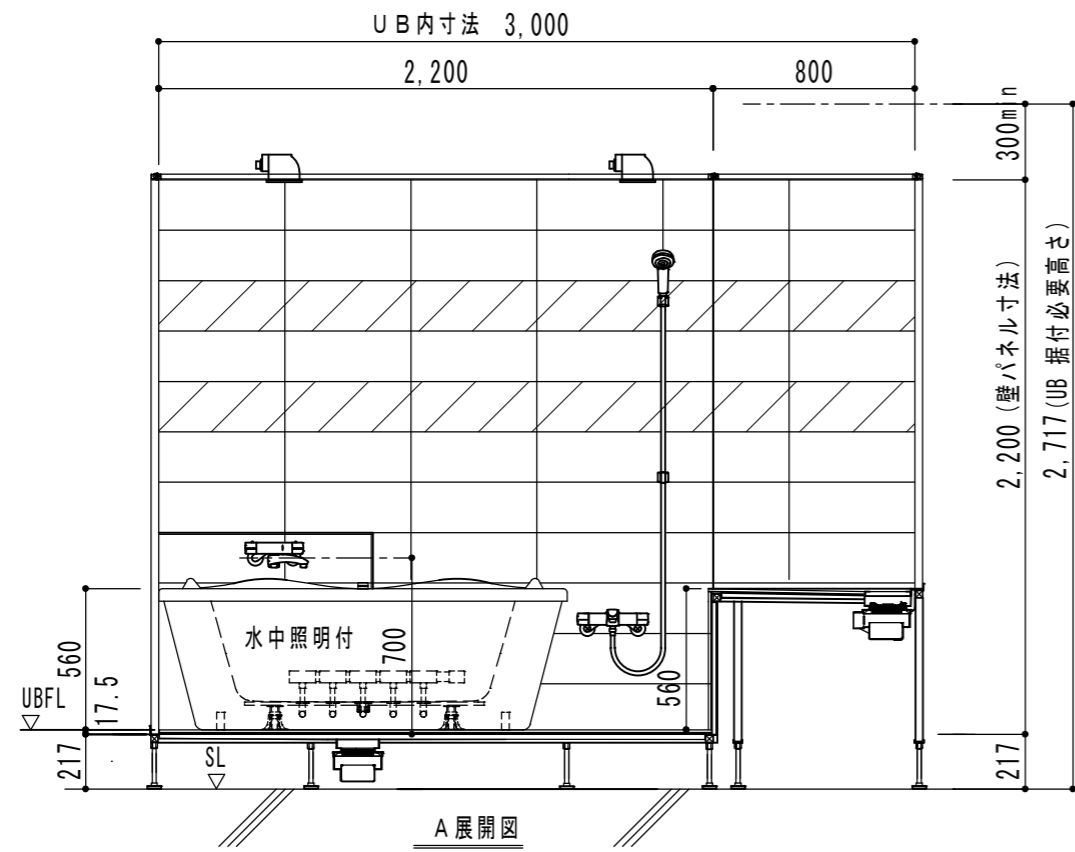


名称	仕様
浴槽	1830×1100×600 Ellipse-N.S1830 (エ77°ロ-/スカ-トタイプ) (ウエルラント)
壁	250×333フ°インタイプ+80×333ホ°-タ°-タイル貼り
床	300角タイル
天井	フラット天井
ガラスドア	トクHDY-8002000UL(1)/WMG-SAS 強化ガラス (INAX)
FIX窓	アルミ枠強化ガラス
洗い場用シャワーノズル水栓	BF-A146TM
浴槽側バス水栓	BF-A305
水中照明	LEDライト WL-3000
照明	ダウンライト 3灯

特記事項	受領印	工事名	図面	担当	検図	図番
			秋本			003
			縮尺	日付 2008年4月03日		
		フリーユニットバス 2200×3000×2250H	1/20 1/30	Ogasawara		



特記事項	受領印	工事名	図面	担当	検図	図番
			秋本			003-2
			縮尺	日付 2008年4月03日		
		フリーユニットバス 2200 x 3000 x 2250 H	1/30	Ogasawara		